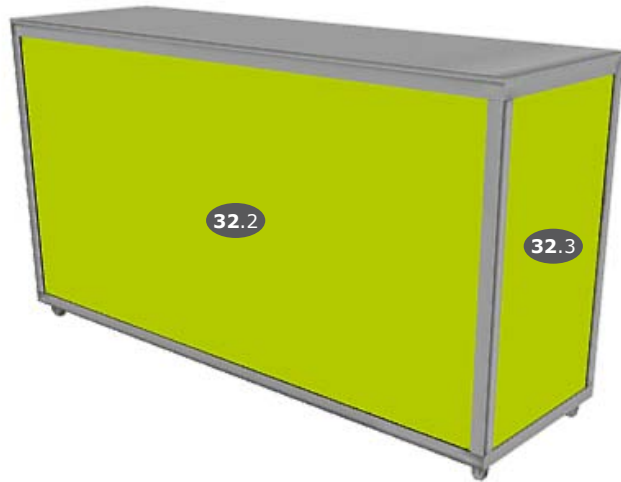


Standard Möbeln *standard furnitures*

Branding Anleitung
Branding manual



Ansicht View



Ansicht View



Flächentyp

32
Surface type

Tresen mit Schließfach
counter with locker

Tresenflächen

Nr.	Größe (BxH)
32.1	496 mm x 886 mm
32.2	1796 mm x 886 mm
32.3	494 mm x 886 mm
32.4	950 mm x 590 mm
32.5	950 mm x 590 mm

Counter surfaces

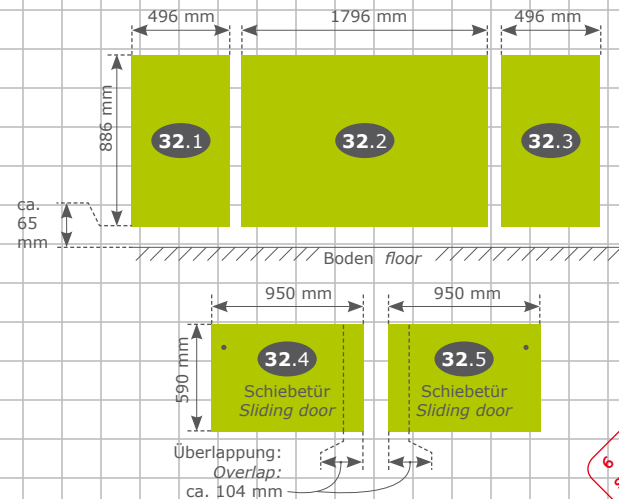
Size (WxH):
 surface (32.1)
 496 mm x 886 mm
 surface (32.2)
 1796 mm x 886 mm
 surface (32.3)
 496 mm x 886 mm
 surface (32.4)
 950 mm x 590 mm
 surface (32.5)
 950 mm x 590 mm

Ansicht View



Technische Details
Technical details

Bitte die Druckanforderungen beachten!
Please pay attention to the print requirements!



6 mm Beschnittzugabe mit
Schnittmarken bei jeder
Druckdatei. Bitte anlegen.
6 mm trimming and cut marks are
required for all print data.

Zur Übersicht
To overview



Ansicht View



Ansicht View



Flächentyp

16
Surface type

Tresen ohne Schließfach
counter without locker

Tresenpaneele

Nr.	Größe (BxH)
16.1	496 mm x 886 mm
16.2	1796 mm x 886 mm
16.3	496 mm x 886 mm

Counter panels
Size (WxH):
panel (16.1)
496 mm x 886 mm
panel (16.2)
1796 mm x 886 mm
panel (16.3)
496 mm x 886 mm

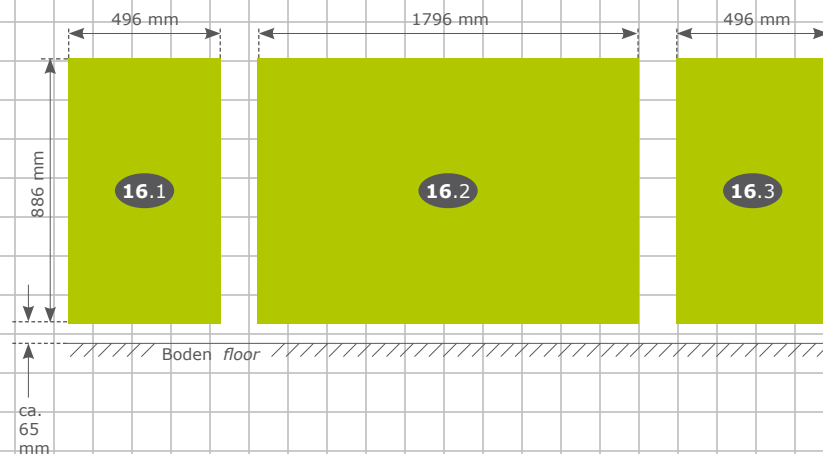
Ansicht View



6 mm Beschnitttaugabe mit
Schnittmarken bei jeder
Druckdatei bitte anlegen.
6 mm trimming and cut marks are
required for all print-data.

Technische Details
Technical details

Bitte die Druckanforderungen beachten!
Please pay attention to the print requirements!



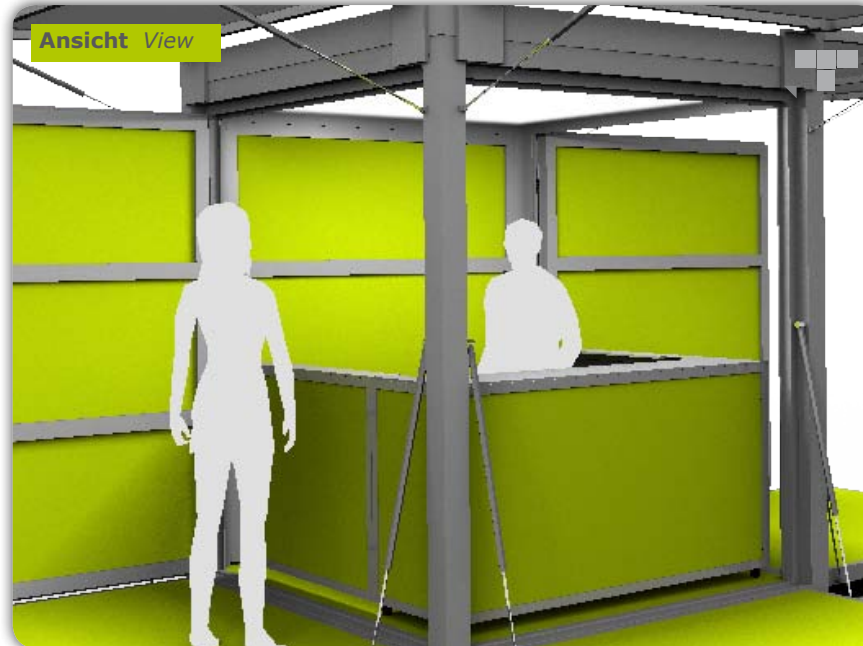
Zur Übersicht
To overview



Ansicht View



Ansicht View



Flächentyp

17
 Surface type

Tresen umlaufend
 Wrap-around counter

Tresenpaneele

Nr.	Größe (BxH)
17.1	1221 mm x 886 mm
17.2	496 mm x 886 mm
17.3	1796 mm x 886 mm
17.4	496 mm x 886 mm
17.5	1221 mm x 886 mm

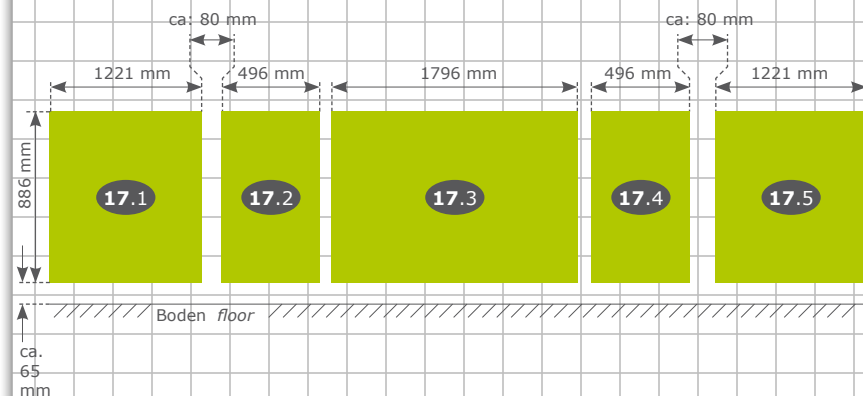
Counter panels
 Size (WxH):
 panel (17.1)
 1221 mm x 886 mm
 panel (17.2)
 496 mm x 886 mm
 panel (17.3)
 1796 mm x 886 mm
 panel (17.4)
 496 mm x 886 mm
 panel (17.5)
 1221 mm x 886 mm

Ansicht View



Technische Details
 Technical details



Bitte die Druckanforderungen beachten!
 Please pay attention to the print requirements!



6 mm Beschnitttaugabe mit
 Schnittmarken bei jeder
 Druckdatei bitte anlegen.
 6 mm trimming and cut marks are
 required for all print-data.

Zur Übersicht
 To overview






Flächentyp
18
 Surface type

Sideboard
 Sideboard


Sideboardpaneele

Nr.	Größe (BxH)
18.1	496 mm x 1010 mm
18.2	910 mm x 1004 mm
18.3	910 mm x 1004 mm
18.4	496 mm x 1010 mm
18.5	1796 mm x 258 mm

Sideboard panels
 Size (WxH):
 panel (18.1)
 496 mm x 1010 mm
 panel (18.2)
 910 mm x 1004 mm
 panel (18.3)
 910 mm x 1004 mm
 panel (18.4)
 496 mm x 1010 mm
 panel (18.5)
 1796 mm x 258 mm



Zur Übersicht
 To overview



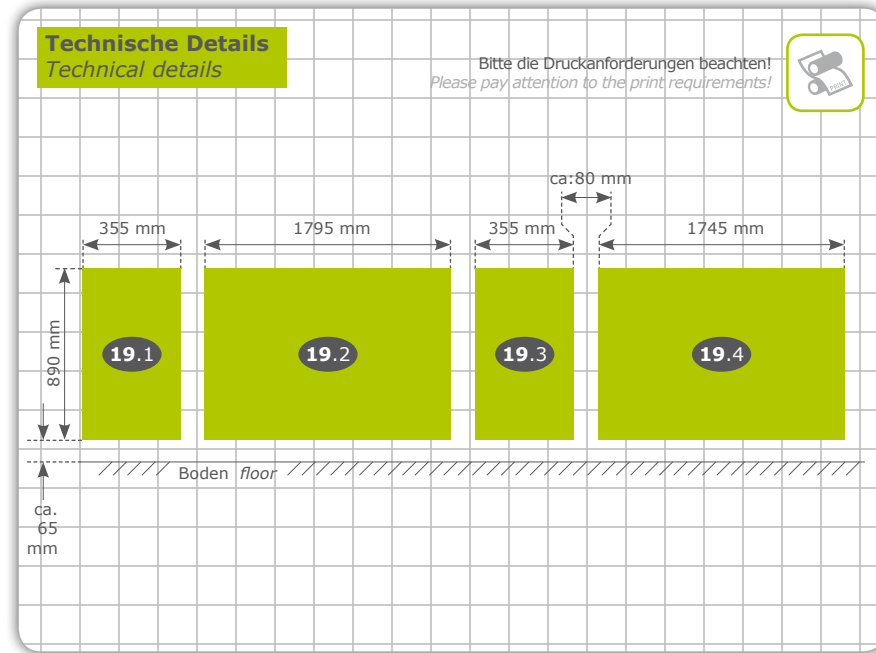
Flächentyp
19
Surface type

Eck Tresen n°1
Corner counter n°1

Tresenpaneele

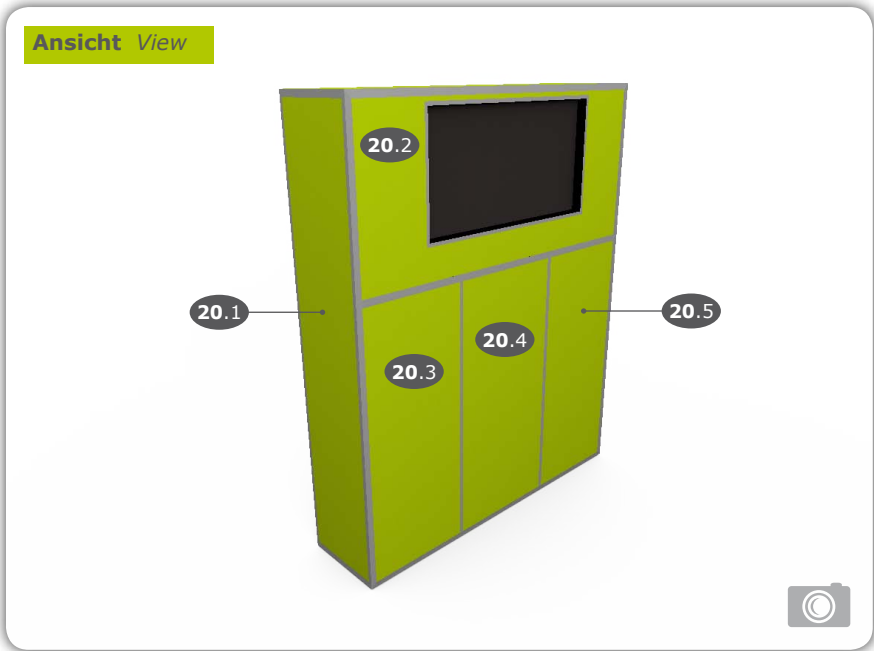
Nr.	Größe (BxH)
19.1	355 mm x 890 mm
19.2	1795 mm x 890 mm
19.3	355 mm x 890 mm
19.4	1745 mm x 890 mm

Counter panels
Size (WxH):
panel (19.1)
355 mm x 890 mm
panel (19.2)
1795 mm x 890 mm
panel (19.3)
355 mm x 890 mm
panel (19.4)
1745 mm x 890 mm



Zur Übersicht
To overview





Flächentyp
20
 Surface type

Media-Schrank
 Media cupboard


Schrankpaneele

Nr.	Größe (BxH)
20.1	390 mm x 1900 mm
20.2	1805 mm x 729 mm
20.3	573 mm x 1142 mm
20.4	591 mm x 1142 mm
20.5	575 mm x 1142 mm
20.6	390 mm x 1900 mm

Cupboard panels
 Size (WxH):
 panel (20.1)
 390 mm x 1900 mm
 panel (20.2)
 1805 mm x 729 mm
 panel (20.3)
 573 mm x 1142 mm
 panel (20.4)
 591 mm x 1142 mm
 panel (20.5)
 575 mm x 1142 mm
 panel (20.6)
 390 mm x 1900 mm



6 mm Beschnitttaugabe mit
 Schnittmarken bei jeder
 Druckdatei bitte anlegen.
 6 mm trimming and cut marks are
 required for all print-data.



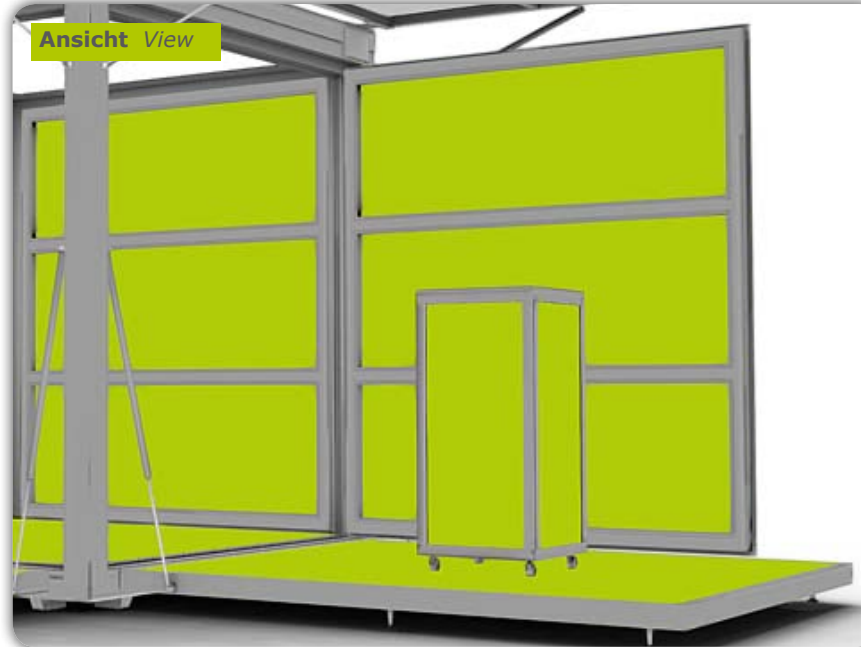
Zur Übersicht
 To overview



Ansicht View



Ansicht View



Flächentyp
28
 Surface type

Tresen MINI (47 cm breit)
 Counter MINI (47 cm wide)

Tresenpaneele

Nr.	Größe (BxH)
28.1	
28.2	387 mm x 886 mm
28.3	
28.4	387 mm x 546 mm

Counter panels
 Size (WxH):
 panel (28.1, 28.2, 28.3)
 387 mm x 886 mm
 panel (28.4)
 387 mm x 546 mm

Ansicht View



Technische Details
 Technical details

Bitte die Druckanforderungen beachten!
 Please pay attention to the print requirements!



Zur Übersicht
 To overview





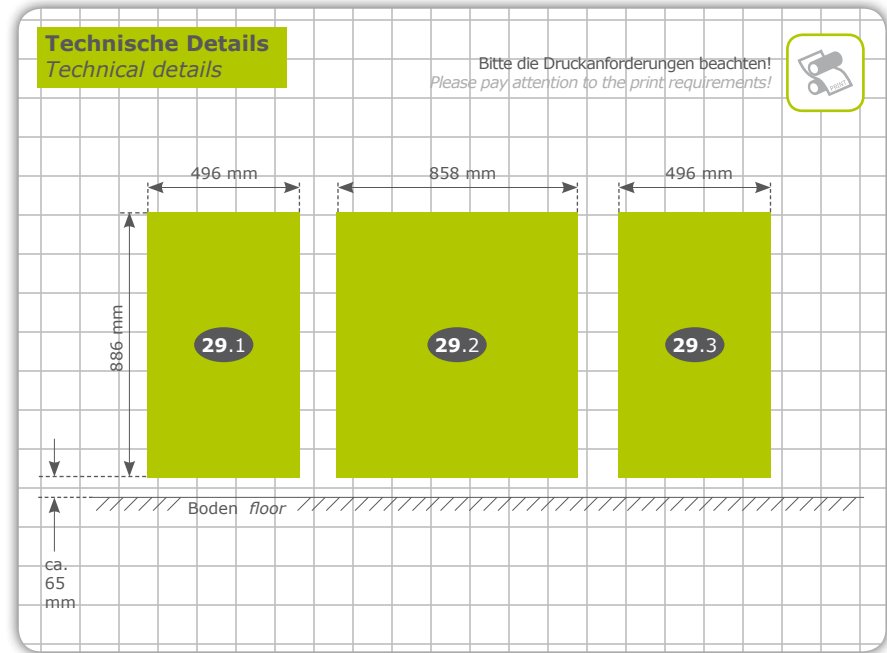
Flächentyp
29
 Surface type

Tresen MIDI (94 cm breit)
 Counter MIDI (94 cm wide)

Tresenpaneele

Nr.	Größe (BxH)
29.2	858 mm x 886 mm
29.1	496 mm x 886 mm
29.3	

Counter panels
 Size (WxH):
 panel (29.2)
 858 mm x 886 mm
 panel (29.1, 29.3)
 496 mm x 886 mm



Zur Übersicht
 To overview





Umsetzungsbeispiele


Production examples



Klickbare Symbole auf folgenden Seiten
Clickable symbols on following pages

Zur Übersicht
To overview





modulbox standard

Umsetzungbeispiele

Production exemples

Zur Übersicht
To overview





Druckanforderungen allgemein

General print requirements



Klickbare Symbole auf folgenden Seiten
Clickable symbols on following pages

Zur Übersicht
To overview



Druckanforderungen allgemein

Für die Verarbeitung der Druckdateien sind folgende Punkte zu beachten:

Druckvorgaben - Daten

- Die Daten sind als Druck-PDF Dateien zur Verfügung zu stellen.
- Auflösung der Bilddaten 300dpi (Bilder ohne Text mindestens 150dpi) bei 100% Positionierung im Anlagenformat. Am Besten sollen Texte vektorisiert werden.
- Pro Branding Fläche wird jeweils eine Datei benötigt. Die Datei soll nach der Branding Fläche Bezeichnung genannt werden: zum Beispiel "2-A.1" oder "1-I.2". Mehr Details auf der folgenden Seite.
- 20 mm Beschnittzugabe mit Schnittmarken bei jeder Druckdatei für Textilflächen bitte anlegen. 6 mm Beschnittzugabe mit Schnittmarken bei jeder Druckdatei für Paneelflächen bitte anlegen.
- Druckvorlage muß im CMYK-Farbmodus angelegt sein.
- Eventuell angelegte Sonderfarben werden automatisch in die CMYK Farbpalette umgewandelt, die sich daraus ergebenden kleinen Farbaenderungen sind technisch bedingt und stellen keinen Reklamationsgrund dar.
- Sind Sonderfarbe(n) explizit gewünscht, muessen diese vor Produktion schriftlich angezeigt werden, die daraus resultierenden Mehrkosten und verlängerte Produktionszeiten werden separat vereinbart. Diese Sonderfarben sind im Pantone- oder HKS-Farbmodus anzulegen.
- Für Logos (CI-Farben etc.) ist der Farbton zusätzlich im Pantone|HKS|RAL|NCS Farbmodus anzugeben.
- Sonderfarben sind im Pantone- oder HKS-Farbmodus anzulegen.

Übersichtsschema

- Zur Anordnung der einzelnen Paneele wird eine Abwicklung/ ein Übersichtsschema benötigt.
- Innen- und Außenseiten von Paneele beachten.

Zur Übersicht



General print requirements

For the processing of the print files the following points are to be considered:

Print standards – files

- The data must be made available as print pdf files.
- Resolution of the graphic data 300dpi (graphic without Text, at least 150dpi) at a 100% positioning in the attachment format. Optimally, text has to be vectorised.
- One file each is needed per branding surface. Each file has to be named according to the branding surface identification: for exemple "2-A.1" or "1-I.2". More details on the following page.
- 20 mm trimming and cut marks are required for textil surfaces print-data. 6 mm trimming and cut marks are required for panel surfaces print-data.
- Print pattern must be put in CMYK-colour mode.
- Any special colors that may have been created are automatically converted into the CMYK color palette, the resulting small color changes are due to technical reasons and do not constitute a reason for complaint.
- If special color (s) are explicitly requested, these must be reported in writing prior to production; the resulting additional costs and extended production times are agreed separately. These special colors are to be created in Pantone or HKS color mode.
- For logos (CI colours etc..) the colour is to be indicated additionally in the Pantone|HKS|RAL|NCS color mode.
- Special colours are to be put in the Pantone or HKS colour mode.
- Colours such as silver, gold, etc. are not possible.

Overview

- For the arrangement of the individual panels an overview is needed.
- Consider panel interior and exteriors sides.

To overview



Termine


- Für die Produktion werden ab Lieferung der fertigen Druckdaten mind. zwei Wochen benötigt.
- Der genaue Zeitlauf wird in jedem Einzelfall abgestimmt!
- Werden Proofs gewünscht, muß dies mit ausreichendem Vorlauf bestellt werden, dadurch kann sich die Produktionszeit verlängern. Proofs werden gesondert berechnet.

Zur Übersicht 

Deadline

- *For production starting from supply of the print data at least two weeks are needed.*
- *The exact time run is co-ordinated in each individual case!*
- *If proofs are required, they must be ordered in due time. This could extend the production time.*
- *Proofs are invoiced separately.*

To overview 



modulbox mo systeme GmbH & Co. KG
 Neumagener Str. 42
 D 13088 Berlin
 GERMANY

tel : +49.(0)30.9210.557.10
 fax: +49.(0)30.9210.557.90
 email: info@mo-systeme.com
 website: www.mo-systeme.com

Die modulbox ist patentrechtlich beim Deutschen Patent- und Markenamt eingetragen.
 Änderungen vorbehalten. Alle Angaben freibleibend und unverbindlich. Stand September 2024

The modulbox is covered by patents. All data and specifications stated without obligation - subject to change without notice - status September 2024

