


modulbox HC1 *modulbox HC1*

Branding Anleitung

Branding manual



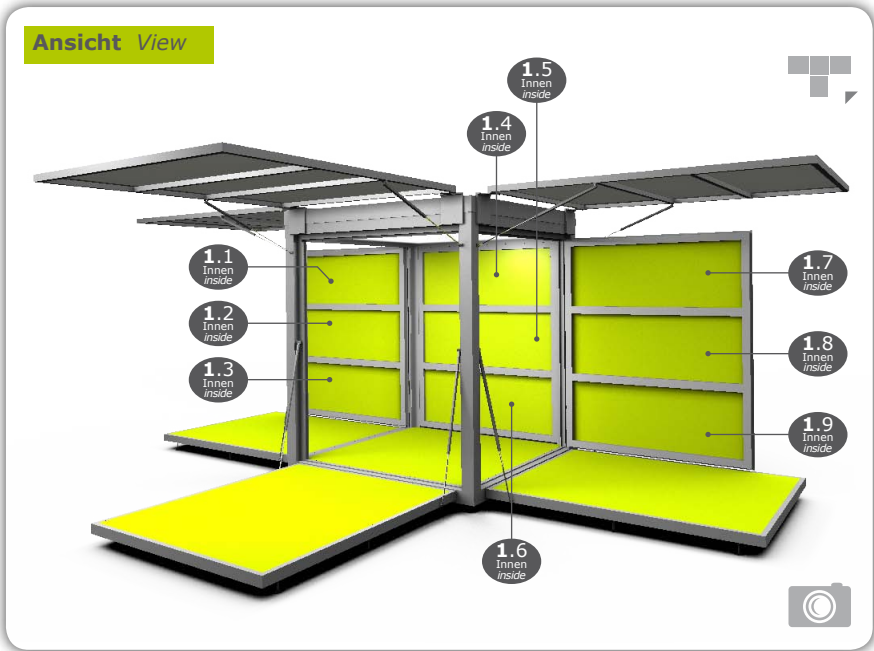


Übersicht von branding Fläche

Branding surfaces overview



Klickbare Symbole
Clickable symbols



Flächentyp
1
 Surface type

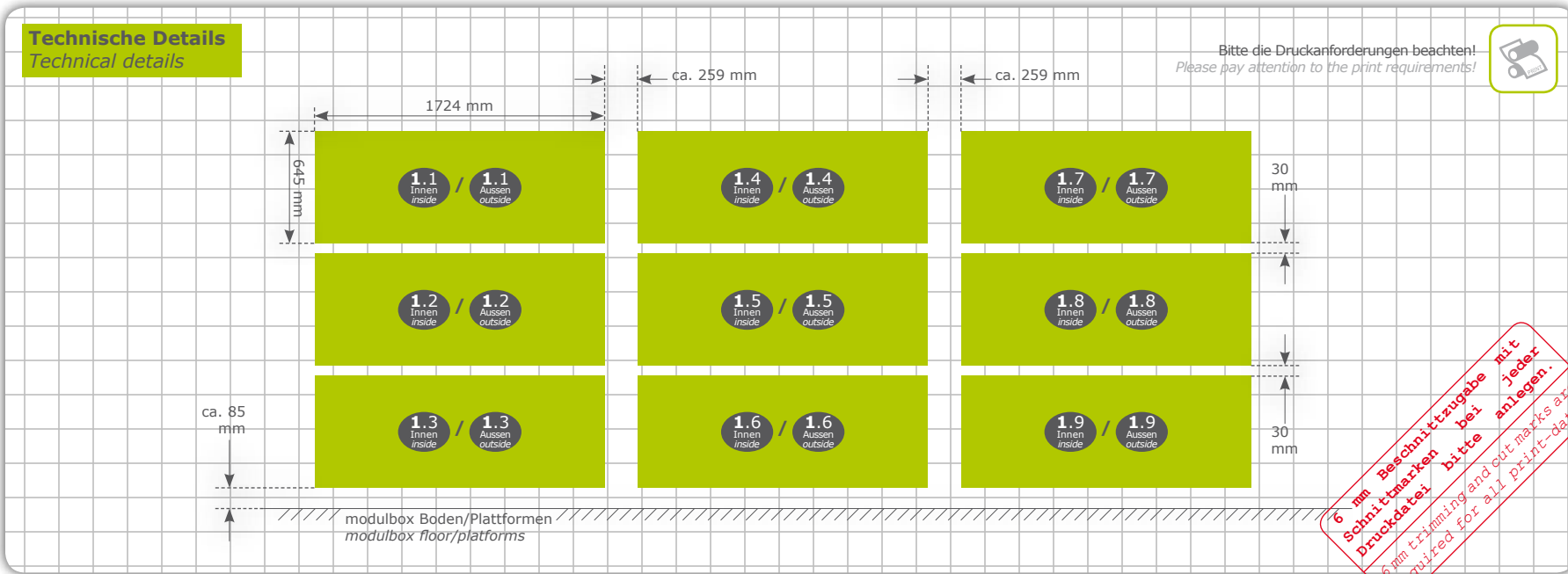
modulbox HC1
Türpaneel 3-teilig
 Größe (BxH)
1724 mm x 645 mm

3-parts door panel
 Size (WxH):
 1724 mm x 645 mm

Achtung:
 Warning:


Eine Breite am Rand des Panels von ca. 15 mm umlaufend ist von Panel Befestigungsleisten verdeckt.

A width of about 15 mm from the edge all around the panel is obscured by panel mounting strips.



Zurück zur Übersicht
 Back to Overview





Flächentyp
1
 Surface type

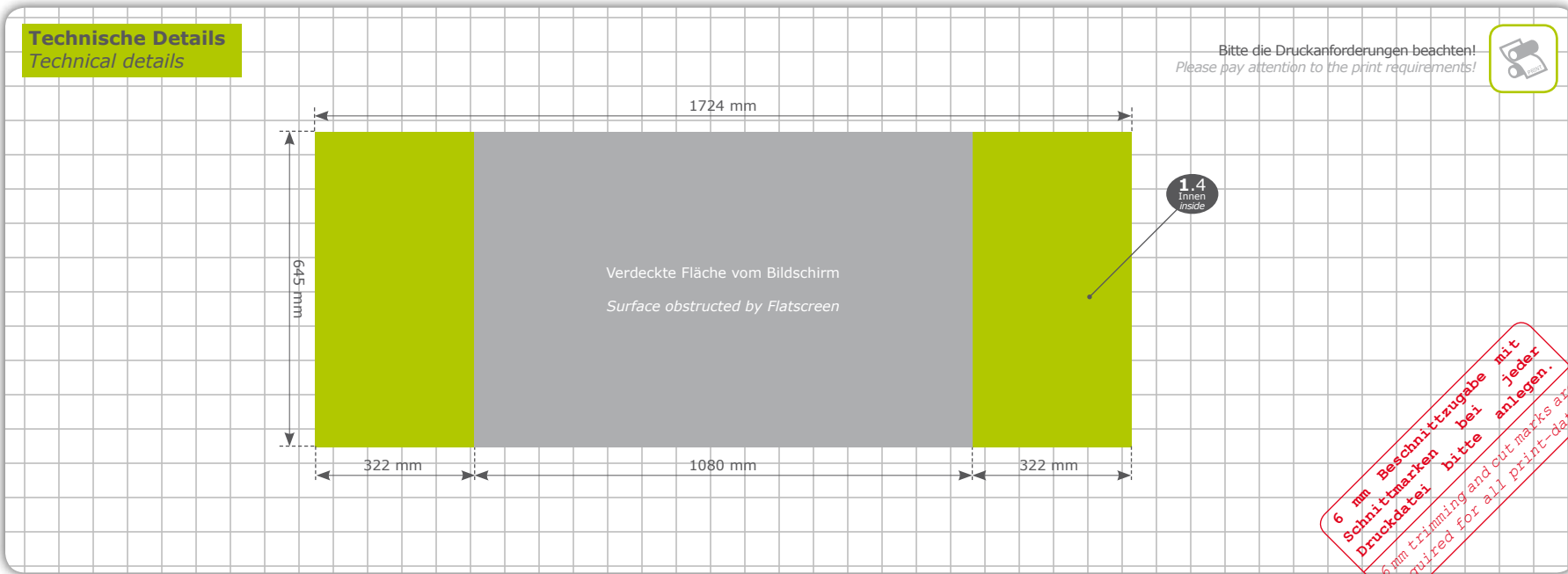
modulbox HC1

Türpaneel 3-teilig
 Größe (BxH)
1724 mm x 645 mm

3-parts door panel
 Size (WxH):
 1724 mm x 645 mm

Verdeckte Fläche vom Bildschirm (40-46 Zoll)
 Größe (BxH)
1080 mm x 645 mm

Surface obstructed by
 Flatscreen (40-46 inch)
 Size (WxH):
 1080 mm x 645 mm



Zur Übersicht
 To overview



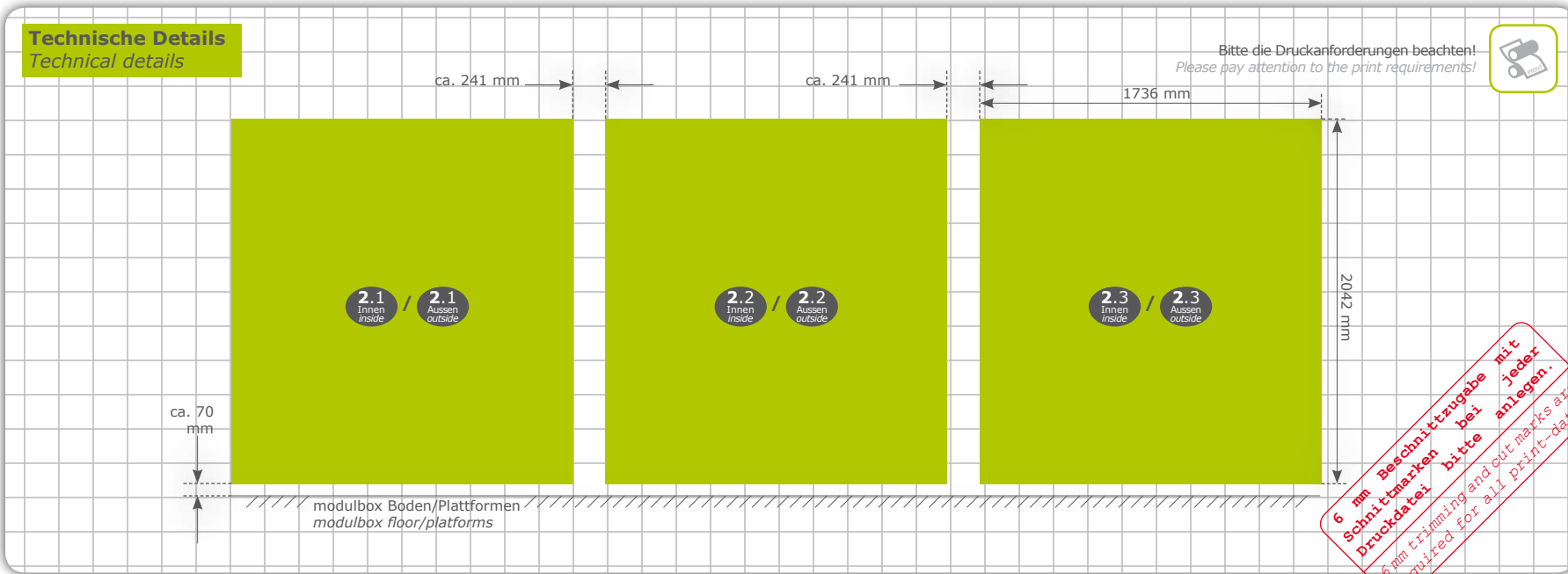
Flächentyp
2
 Surface type

modulbox HC1

Türpaneel vollflächig


Größe (BxH)
1736 mm x 2042 mm

Full size door panel
 Size (WxH):
 1736 mm x 2042 mm



Zur Übersicht
 To overview





Flächentyp
2
Surface type

modulbox HC1

Türpaneel vollflächig
Größe (BxH)
1736 mm x 2042 mm

Full size door panel
Size (WxH):
1736 mm x 2042 mm

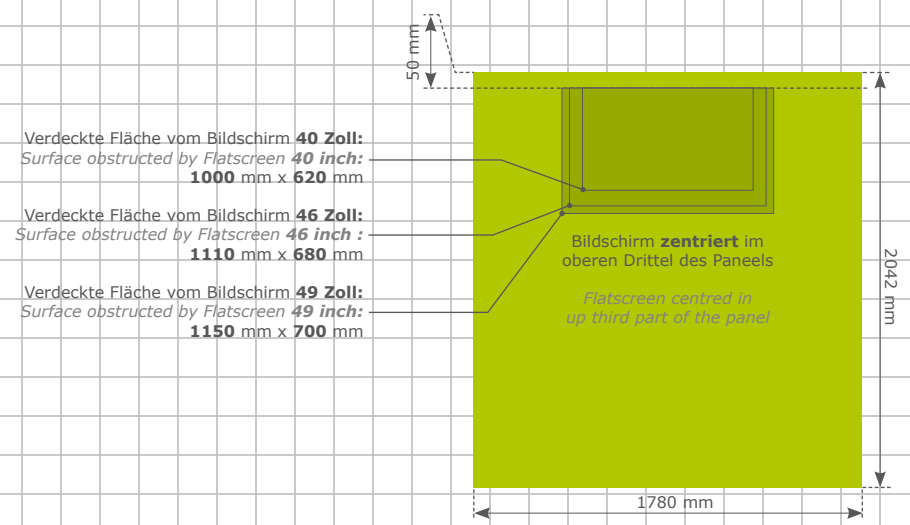
Verdeckte Fläche vom Bildschirm

Typ	ca. Größe (BxH)
40"	1000 mm x 620 mm
46"	1110 mm x 680 mm
49"	1150 mm x 700 mm

Surface obstructed by
Flatscreen:
40" = 1000 mm x 620 mm
46" = 1110 mm x 680 mm
49" = 1150 mm x 700 mm

Technische Details
Technical details




Bitte die Druckanforderungen beachten!
Please pay attention to the print requirements!



6 mm Beschnittzugabe mit Schnittmarken bei jeder Druckdatei bitte anlegen.
6mm trimming and cut marks are required for all print-data.

Zurück Zur Übersicht
Back To Overview





Flächentyp
12
 Surface type

modulbox HC1

Wetterschutzplane

Größe (BxH)
1840 mm x 2250 mm

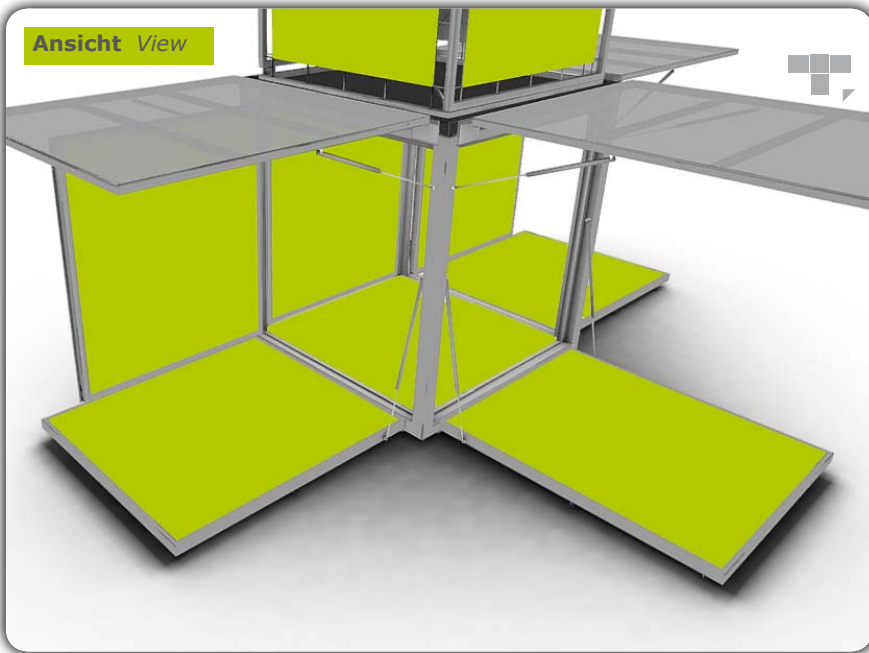
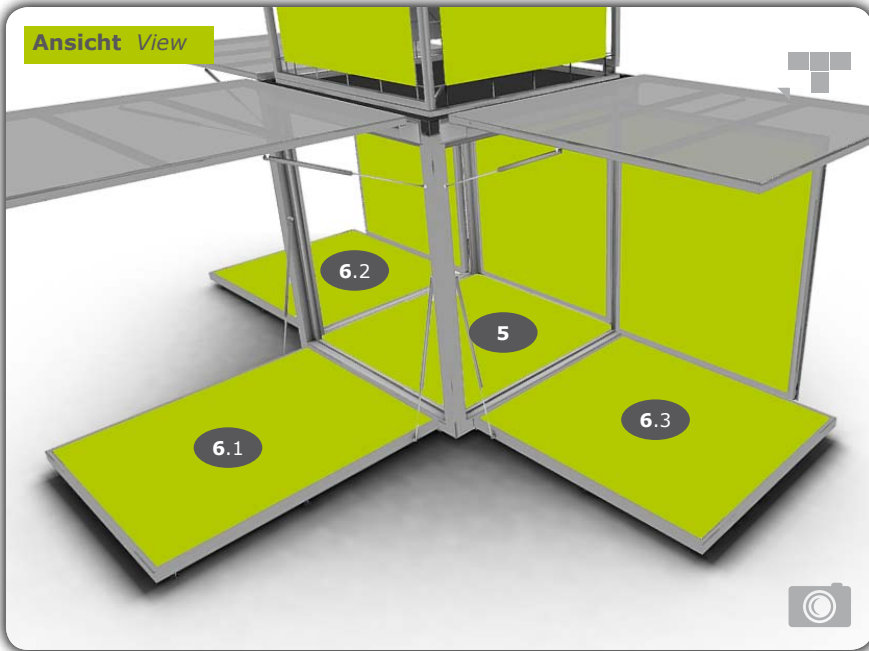
Rain cover
 Size (WxH):
 1840 mm x 2250 mm

Branding Tipp:
 Branding tip:

Bitte legen Sie eine Stanze in überdruckernder Sonderfarbe an, die die Trapezform zeigt (Breite oben 1840 mm, Breite unten 1720 mm)

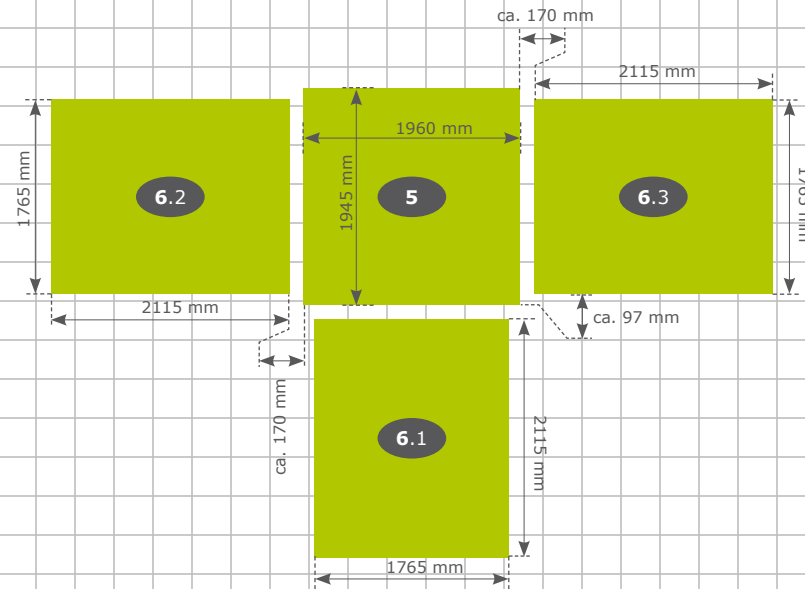
Please create a punch in overprinting spot color that shows the trapezoidal shape (width above 1840 mm, width 1720 mm below)

Zurück zur Übersicht
 Back to Overview



Technische Details
 Technical details

Bitte die Druckanforderungen beachten!
 Please pay attention to the print requirements!



6 mm Beschnittzugabe mit
 Schnittmarken bei jeder
 Druckdatei bitte anlegen.
 6mm trimming and cut marks are
 required for all print-data.

Flächentyp
5
 Surface type

Flächentyp
6
 Surface type

modulbox HC1

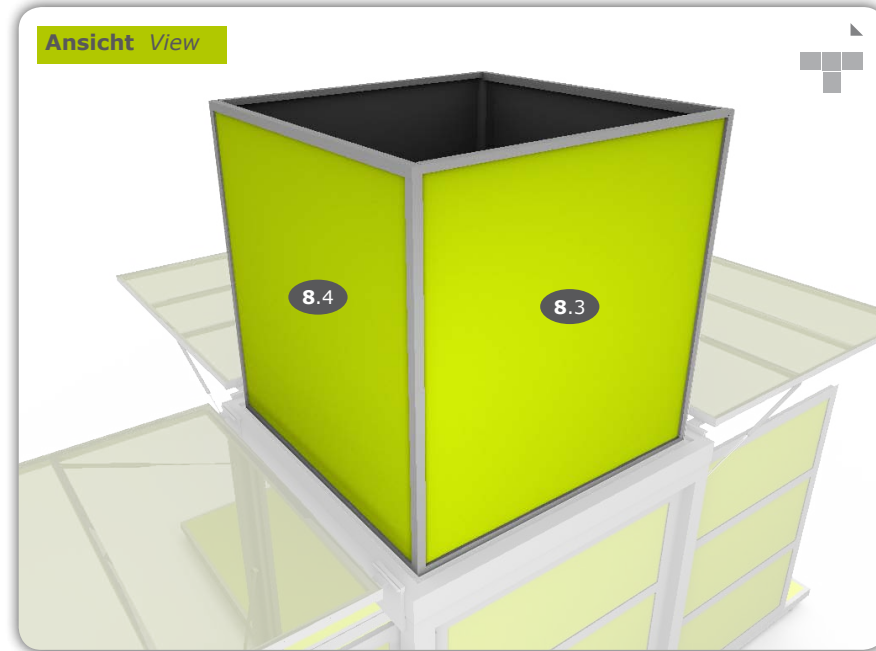
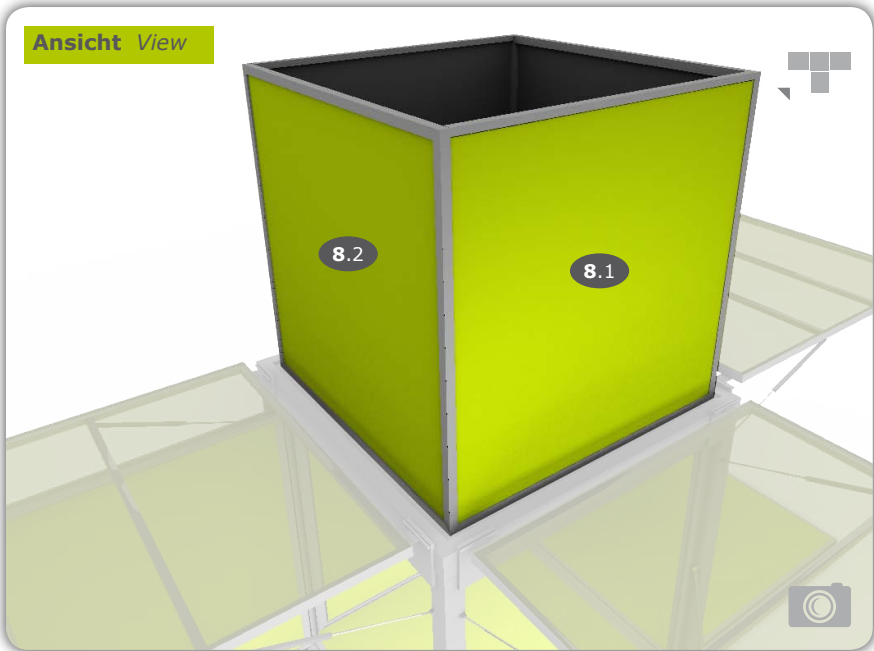
Boden (5)
Größe (BxH)
1960 mm x 1945 mm

Floor (5)
 Size (WxH):
 1960 mm x 1945 mm

Plattform (6)
Größe (BxH)
1765 mm x 2115 mm

Platform (6)
 Size (WxH):
 1765 mm x 2115 mm

Zur Übersicht
 To overview



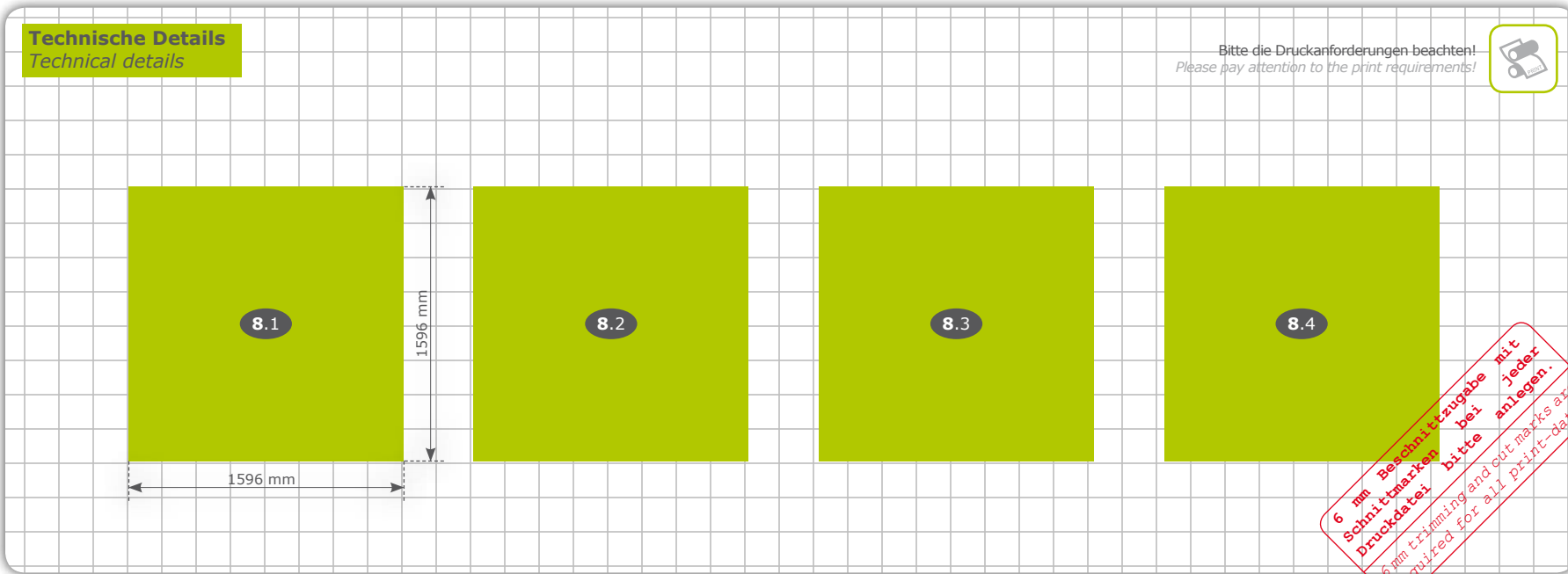
Flächentyp
8
 Surface type

Dachkubus Indoor
 Roof cube Indoor

Indoor Dachkubuspaneele

Größe (BxH)
1596 mm x 1596 mm

Indoor roof cube panels
 Size (WxH):
 1596 mm x 1596 mm

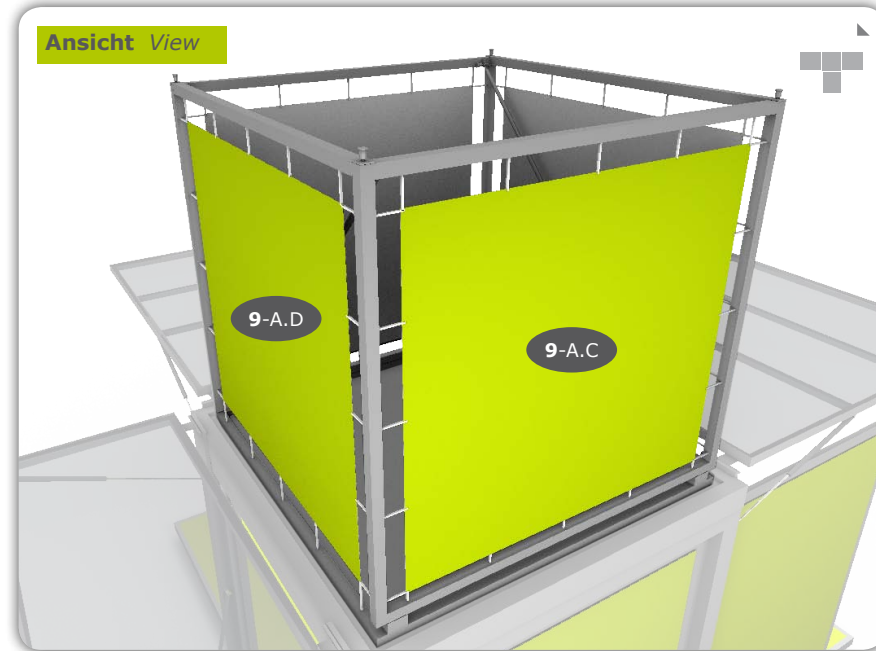
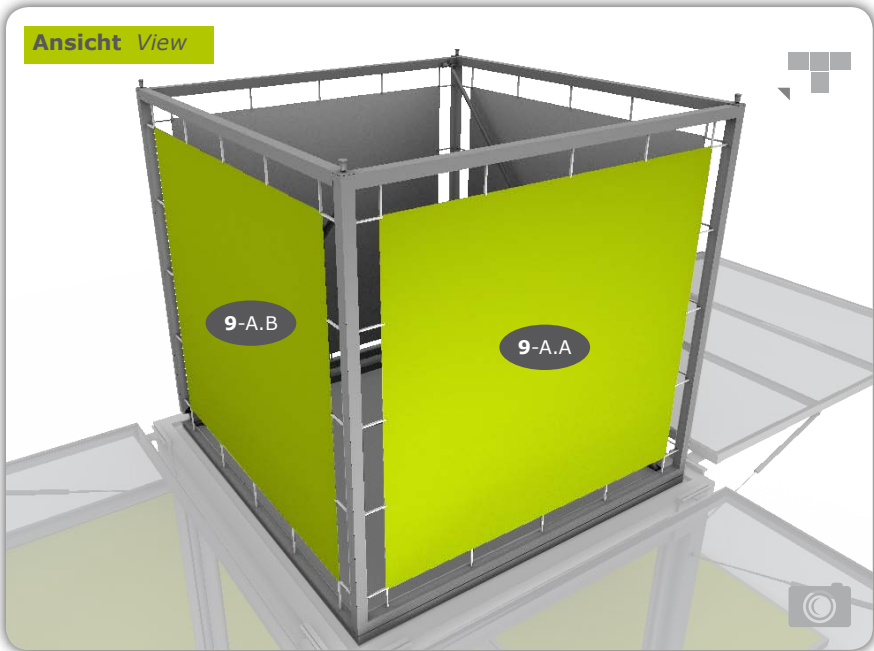


Branding Tipp:
 Branding tip:

Für eine optimale Sichtbarkeit sollten relevante Informationen (Logo, claims...) im oberen Bereich der Plane angelegt werden.

For a better visibility logos and important information should be placed in the upper part of the cover.

Zurück zur Übersicht
 Back to Overview

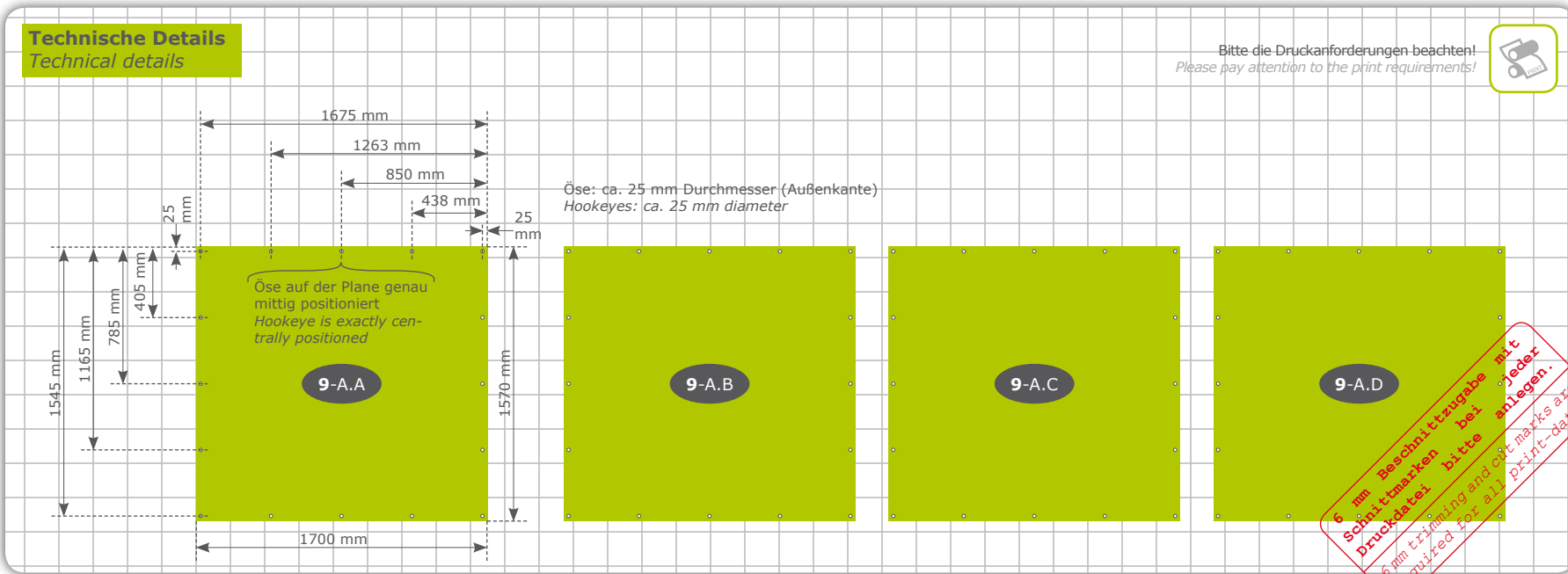


Flächentyp
9
 Surface type

Dachkubus Outdoor
 Roof cube Outdoor

Dachkubusplane
 Größe (BxH)
1700 mm x 1570 mm

Roof cube tarpaulin
 Size (WxH):
 1700 mm x 1570 mm

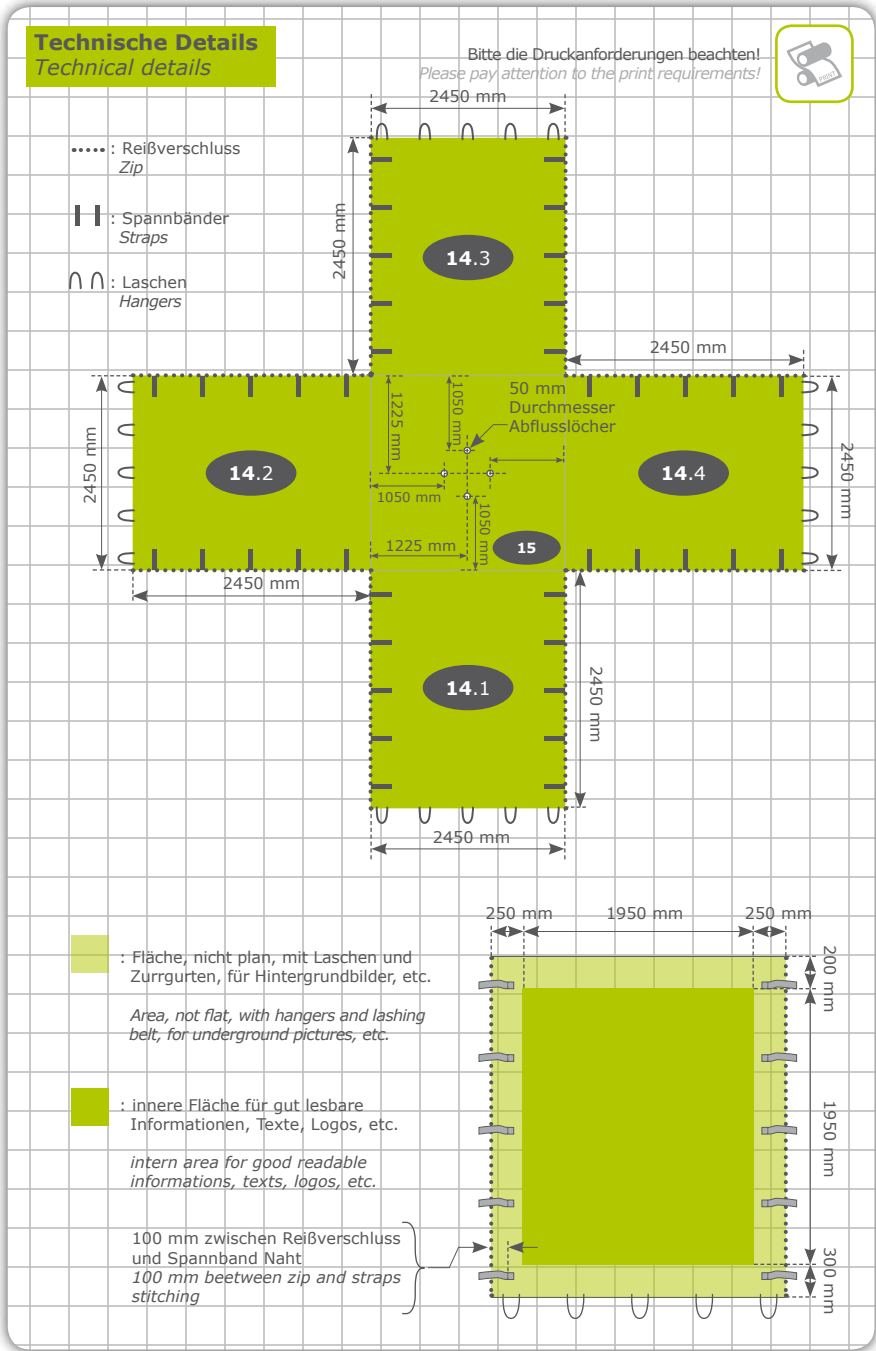
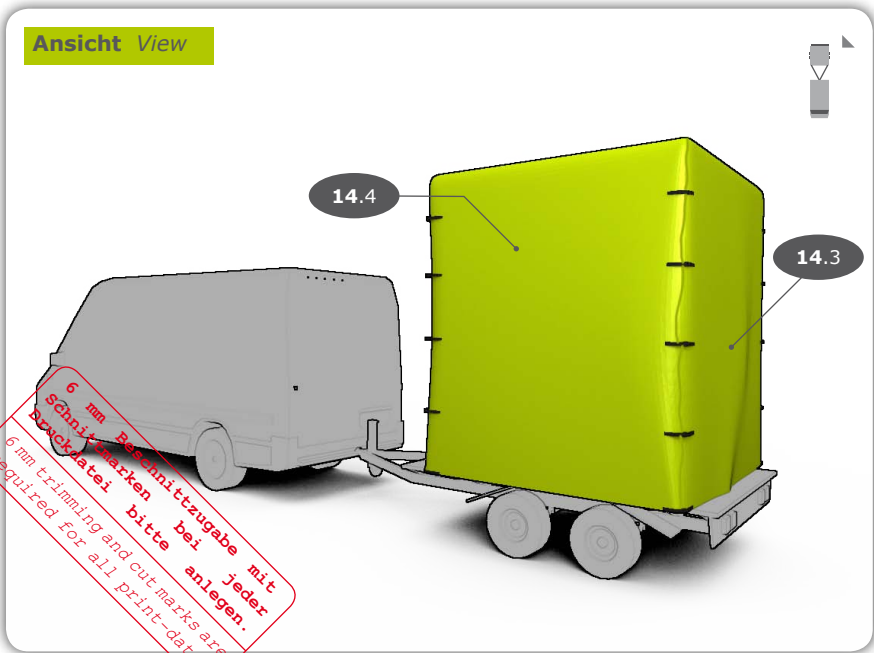
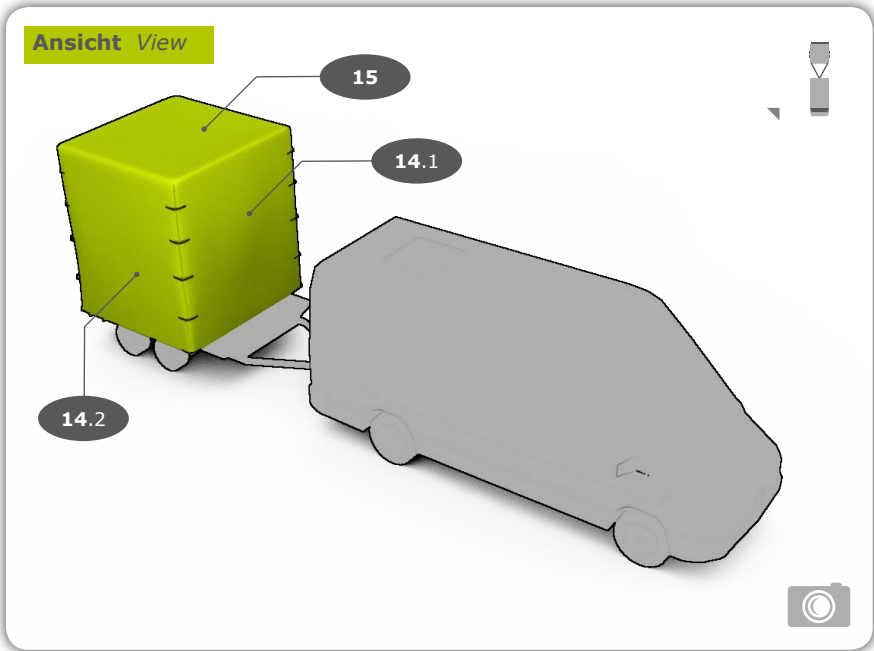


Branding Tipp:
 Branding tip:

Für eine optimale Sichtbarkeit sollten relevante Informationen (Logo, claims...) im oberen Bereich der Plane angelegt werden.

For a better visibility logos and important information should be placed in the upper part of the cover.

Zurück zur Übersicht
 Back to Overview



Flächentyp
14
Surface type

Flächentyp
15
Surface type

modulbox HC1

Transportplane Seiten (14)
Größe (BxH)
2450 mm x 2450 mm

Transport cover sides (14)
Size (WxH):
2450 mm x 2450 mm

Transportplane Dach (15)
Größe (BxH)
2450 mm x 2450 mm

Transport cover roof (15)
Size (WxH):
2450 mm x 2450 mm

Transportplane aus Trevira Kunststoff (680 gr. pro m²).
Transport cover made of Trevira plastic film (680 gr. per m²).

Zur Übersicht
To overview



Umsetzungsbeispiele

Production examples



Klickbare Symbole
Clickable symbols



modulbox HC1

Umsetzungbeispiele

Production exemples



modulbox HC1
Umsetzungbeispiele
Production exemples

Zurück zur Übersicht
Back to Overview





modulbox HC1

Umsetzungsbeispiele

Production exemples

Zurück zur Übersicht
 Back to Overview





Druckanforderungen allgemein

General print requirements



Druckanforderungen allgemein

Für die Verarbeitung der Druckdateien sind folgende Punkte zu beachten:

Druckvorgaben - Daten

- Die Daten sind als Druck-PDF Dateien zur Verfügung zu stellen.
- Auflösung der Bilddaten 300dpi (Bilder ohne Text mindestens 150dpi) bei 100% Positionierung im Anlagenformat. Am Besten sollen Texte vektorisiert werden.
- Pro Branding Fläche wird jeweils eine Datei benötigt. Die Datei soll nach der Branding Fläche Bezeichnung genannt werden: zum Beispiel "2-A.1" oder "1-I.2". Mehr Details auf der folgenden Seite.
- 20 mm Beschnittzugabe mit Schnittmarken bei jeder Druckdatei für Textilflächen bitte anlegen. 6 mm Beschnittzugabe mit Schnittmarken bei jeder Druckdatei für Paneelflächen bitte anlegen.
- Druckvorlage muß im CMYK-Farbmodus angelegt sein.
- Eventuell angelegte Sonderfarben werden automatisch in die CMYK Farbpalette umgewandelt, die sich daraus ergebenden kleinen Farbaenderungen sind technisch bedingt und stellen keinen Reklamationsgrund dar.
- Sind Sonderfarbe(n) explizit gewünscht, muessen diese vor Produktion schriftlich angezeigt werden, die daraus resultierenden Mehrkosten und verlängerte Produktionszeiten werden separat vereinbart. Diese Sonderfarben sind im Pantone- oder HKS-Farbmodus anzulegen.
- Für Logos (CI-Farben etc.) ist der Farbton zusätzlich im Pantone|HKS|RAL|NCS Farbmodus anzugeben.
- Sonderfarben sind im Pantone- oder HKS-Farbmodus anzulegen.

Übersichtsschema

- Zur Anordnung der einzelnen Paneele wird eine Abwicklung/ ein Übersichtsschema benötigt.
- Innen- und Außenseiten von Paneele beachten.

Termine

Zur Übersicht



General print requirements

For the processing of the print files the following points are to be considered:

Print standards – files

- The data must be made available as print pdf files.
- Resolution of the graphic data 300dpi (graphic without Text, at least 150dpi) at a 100% positioning in the attachment format. Optimally, text has to be vectorised.
- One file each is needed per branding surface. Each file has to be named according to the branding surface identification: for exemple "2-A.1" or "1-I.2". More details on the following page.
- 20 mm trimming and cut marks are required for textil surfaces print-data. 6 mm trimming and cut marks are required for panel surfaces print-data.
- Print pattern must be put in CMYK-colour mode.
- Any special colors that may have been created are automatically converted into the CMYK color palette, the resulting small color changes are due to technical reasons and do not constitute a reason for complaint.
- If special color (s) are explicitly requested, these must be reported in writing prior to production; the resulting additional costs and extended production times are agreed separately. These special colors are to be created in Pantone or HKS color mode.
- For logos (CI colours etc..) the colour is to be indicated additionally in the Pantone|HKS|RAL|NCS color mode.
- Special colours are to be put in the Pantone or HKS colour mode.
- Colours such as silver, gold, etc. are not possible.

Overview

- For the arrangement of the individual panels an overview is needed.
- Consider panel interior and exteriors sides.

Deadline

To overview

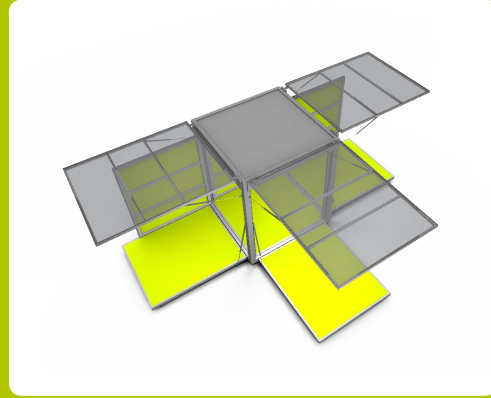
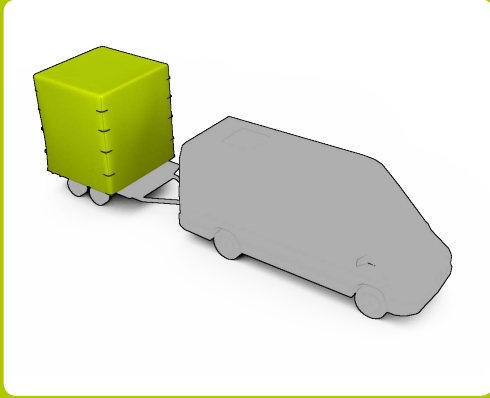


- Für die Produktion werden ab Lieferung der fertigen Druckdaten mind. zwei Wochen benötigt.
- Der genaue Zeitlauf wird in jedem Einzelfall abgestimmt!
- Werden Proofs gewünscht, muß dies mit ausreichendem Vorlauf bestellt werden, dadurch kann sich die Produktionszeit verlängern. Proofs werden gesondert berechnet.

Zur Übersicht 

- *For production starting from supply of the print data at least two weeks are needed.*
- *The exact time run is co-ordinated in each individual case!*
- *If proofs are required, they must be ordered in due time. This could extend the production time.*
- *Proofs are invoiced separately.*

To overview 



modulbox mo systeme GmbH & Co. KG
 Neumagener Str. 42
 D 13088 Berlin
 GERMANY

tel : +49.(0)30.9210.557.10
 fax: +49.(0)30.9210.557.90
 email: info@mo-systeme.com
 website: www.mo-systeme.com

Die modulbox ist patentrechtlich beim Deutschen Patent- und Markenamt eingetragen. Änderungen vorbehalten. Alle Angaben freibleibend und unverbindlich. Stand September 2024

The modulbox is covered by patents. All data and specifications stated without obligation - subject to change without notice - status September 2024

